

## การเรียนรู้โดยใช้โครงงานเป็นฐาน

**การเรียนรู้โดยใช้โครงงานเป็นฐาน (Project-Based Learning )** หมายถึง การเรียนรู้ที่จัดประสบการณ์ในการปฏิบัติงานให้แก่ผู้เรียนเหมือนกับการทำงานในชีวิตจริงอย่างมีระบบ เพื่อเปิดโอกาสให้ผู้เรียนได้มีประสบการณ์ตรง ได้เรียนรู้วิธีการแก้ปัญหา วิธีการหาความรู้ความจริงอย่างมีเหตุผล ได้ทำการทดลอง ได้พิสูจน์สิ่งต่าง ๆ ด้วยตนเอง รู้จักการวางแผนการทำงาน ฝึกการเป็นผู้นำ ผู้ตาม ตลอดจนได้พัฒนากระบวนการคิดโดยเฉพาะการคิดขั้นสูง และการประเมินตนเอง โดยมีครูเป็นผู้กระตุ้นเพื่อนำความสนใจที่เกิดจากตัวผู้เรียนมาใช้ในการทำกิจกรรมค้นคว้าหาความรู้ด้วยตัวเอง นำไปสู่การเพิ่มความรู้ที่ได้จากการลงมือปฏิบัติ การฟัง และการสังเกตจากผู้รู้ โดยผู้เรียนมีการเรียนรู้ผ่านกระบวนการทำงานเป็นกลุ่มที่จะนำมาสู่การสรุปความรู้ใหม่ มีการเขียนกระบวนการจัดทำโครงงานและได้ผลการจัดกิจกรรมเป็นผลงานแบบบูรณาการ

นอกจากนี้การจัดการเรียนรู้โดยใช้โครงงานเป็นฐาน ยังเน้นการเรียนรู้ที่ให้ผู้เรียนได้รับประสบการณ์ชีวิตขณะที่เรียน ได้พัฒนาทักษะต่างๆ ซึ่งสอดคล้องกับหลักพัฒนาการตามลำดับขั้นความรู้ความคิดของบลูม ทั้ง 6 ชั้น คือ ความรู้ความจำ ความเข้าใจ การประยุกต์ใช้ การวิเคราะห์ การสังเคราะห์ การประเมินค่า และการคิดสร้างสรรค์ การจัดการเรียนรู้โดยใช้โครงงานเป็นฐาน ถือได้ว่าเป็น การจัดการเรียนรู้ที่เน้นผู้เรียนเป็นสำคัญ เนื่องจากผู้เรียนได้ลงมือปฏิบัติเพื่อฝึกทักษะต่างๆด้วยตนเองทุกขั้นตอน โดยมีครูเป็นผู้ให้การส่งเสริม สนับสนุน

### ลักษณะสำคัญของการจัดการเรียนรู้โดยใช้โครงงานเป็นฐาน

1. ยึดหลักการจัดการเรียนรู้ที่เน้นผู้เรียนเป็นสำคัญ ที่เปิดโอกาสให้ผู้เรียนได้ทำงานตามระดับทักษะที่ตนเองมีอยู่
2. เป็นรูปแบบหนึ่งของการจัดกิจกรรมการเรียนรู้ที่เน้นบทบาทและการมีส่วนร่วมของผู้เรียน (Active Learning)
3. เป็นเรื่อง que ผู้เรียนสนใจและรู้สึกสบายใจที่จะทำ
4. ผู้เรียนได้รับสิทธิในการเลือกว่าจะตั้งคำถามอะไร และต้องการผลผลิตอะไรจากการทำโครงงาน
5. ครูทำหน้าที่เป็นผู้สนับสนุนอุปกรณ์และจัดประสบการณ์ให้แก่ผู้เรียน สนับสนุนการแก้ไขปัญหา และสร้างแรงจูงใจให้แก่ผู้เรียน
6. ผู้เรียนกำหนดการเรียนรู้ของตนเอง
7. เชื่อมโยงกับชีวิตจริง สิ่งแวดล้อมจริง
8. มีฐานจากการวิจัย ศึกษา ค้นคว้า หรือ องค์ความรู้ที่เคยมี
9. ใช้แหล่งข้อมูล หลายแหล่ง
10. ผังตรงด้วยความรู้และทักษะต่างๆ
11. สามารถใช้เวลามากพอเพียงในการสร้างผลงาน
12. มีผลผลิต

## ประเภทของโครงการ

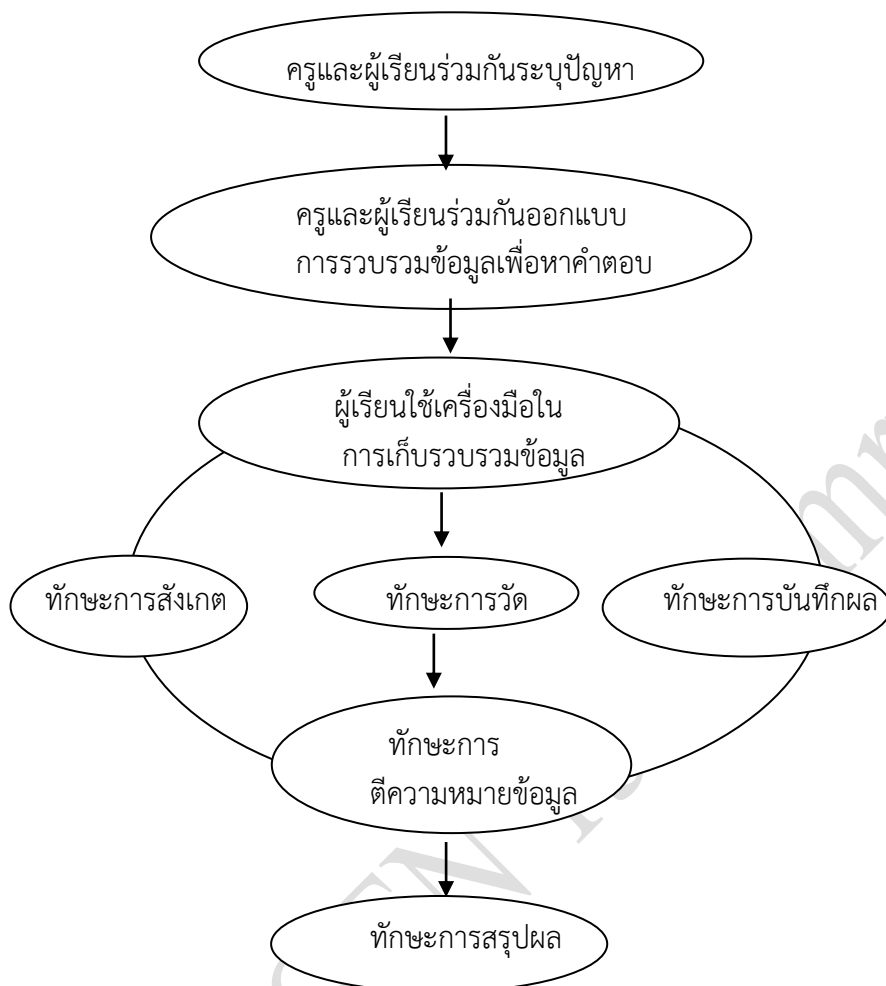
โครงการที่เกี่ยวข้องกับการจัดการเรียนรู้ของผู้เรียน อาจจำแนกได้เป็น 2 ประเภทหลักๆ คือ โครงการที่แบ่งตามระดับการให้คำปรึกษาของครู และโครงการที่แบ่งตามลักษณะกิจกรรม ดังนี้

### 1. โครงการที่แบ่งตามระดับการให้คำปรึกษาของครู หรือระดับการมีบทบาทของผู้เรียน

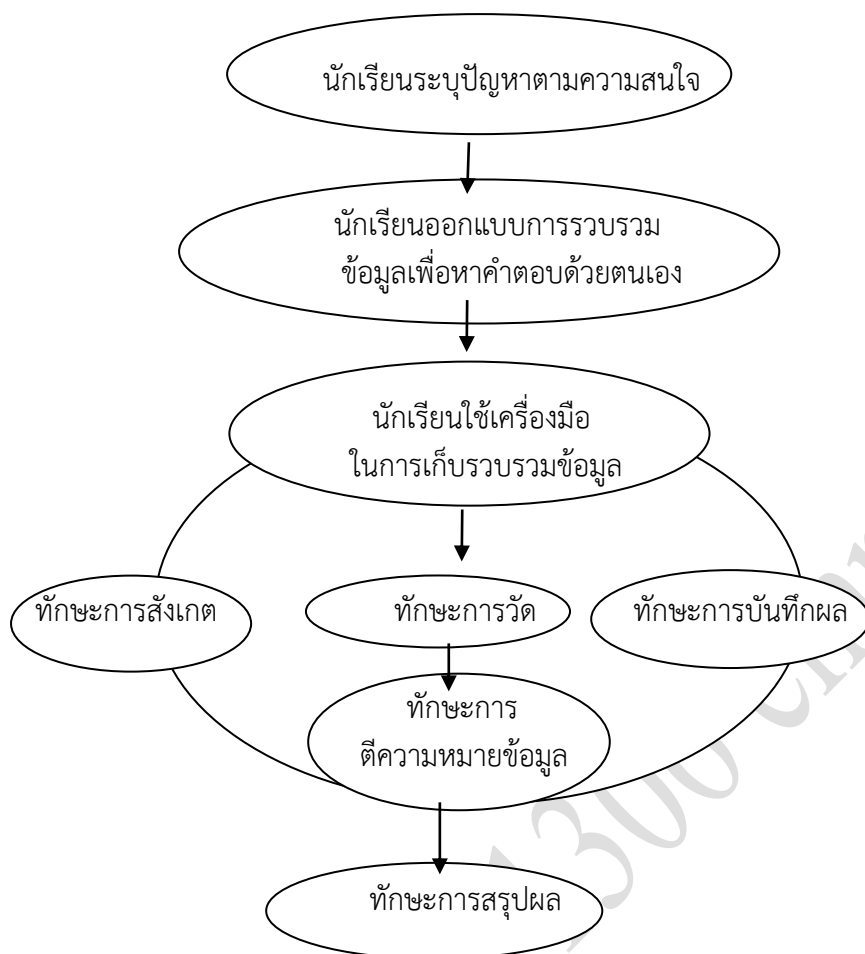
#### 1) โครงการประเภทครูนำทาง (Guided Project)



## 2) โครงการประเภทครูลดการนำทาง - เพิ่มบทบาทผู้เรียน (Less - guided Project)



### 3) โครงการประเภทผู้เรียนนำเอง - ครูไม่ต้องนำทาง (Unguided Project)



## 2. โครงการที่แบ่งตามลักษณะกิจกรรม

### 1) โครงการเชิงสำรวจ (Survey Project)

ลักษณะกิจกรรมคือผู้เรียนสำรวจและรวบรวมข้อมูลแล้วนำข้อมูลเหล่านั้นมาจำแนกเป็นหมวดหมู่และนำเสนอในรูปแบบต่าง ๆ เพื่อให้เห็นลักษณะหรือความสัมพันธ์ในเรื่องที่ต้องการศึกษาได้ชัดเจนยิ่งขึ้น

### 2) โครงการเชิงการทดลอง (Experiential Project)

ขั้นตอนการดำเนินงานของโครงการประเภทนี้จะประกอบด้วย การกำหนดปัญหา การกำหนดจุดประสงค์ การตั้งสมมติฐาน การออกแบบการทดลอง การดำเนินการทดลอง การรวบรวมข้อมูล การตีความหมายข้อมูลและการสรุป

### 3) โครงการเชิงพัฒนา สร้างสิ่งประดิษฐ์ แบบจำลอง (Development Project)

เป็นโครงการเกี่ยวกับการประยุกต์องค์ความรู้ ทฤษฎี หรือหลักการทางวิทยาศาสตร์หรือศาสตร์ด้านอื่น ๆ มาพัฒนา สร้างสิ่งประดิษฐ์ เครื่องมือ เครื่องใช้ อุปกรณ์ แบบจำลอง เพื่อประโยชน์ใช้สอยต่าง ๆ ซึ่งอาจจะเป็นสิ่งประดิษฐ์ใหม่ หรือปรับปรุงเปลี่ยนแปลงของเดิมที่มีอยู่แล้วให้มีประสิทธิภาพสูงขึ้นก็ได้ อาจจะเป็นด้านสังคม หรือด้านวิทยาศาสตร์ หรือการสร้างแบบจำลองเพื่ออธิบายแนวคิดต่าง ๆ

#### 4) โครงการงานเชิงแนวคิดทฤษฎี (Theoretical Project)

เป็นโครงการนำเสนอทฤษฎี หลักการ หรือแนวคิดใหม่ ๆ ซึ่งอาจจะอยู่ในรูปของสูตรสมการ หรือคำอธิบายก็ได้ โดยผู้เสนอได้ตั้งกติกาหรือข้อตกลงขึ้นมาเอง แล้วนำเสนอทฤษฎี หลักการหรือแนวคิด หรือจินตนาการของตนเองตามกติกาหรือข้อตกลงนั้น หรืออาจจะใช้กติกาหรือข้อตกลงเดิมมาอธิบายก็ได้ ผลการอธิบายอาจจะใหม่ยังไม่มีใครคิดมาก่อน หรืออาจจะขัดแย้งกับทฤษฎีเดิม หรืออาจจะเป็นการขยายทฤษฎีหรือแนวคิดเดิมก็ได้ การทำโครงการประเภทนี้ต้องมีการศึกษาค้นคว้าพื้นฐานความรู้ ในเรื่องนั้นๆ อย่างกว้างขวาง

#### 5) โครงการงานด้านบริการสังคมและส่งเสริมความเป็นธรรมในสังคม (Community Service and Social Justice Project)

เป็นโครงการที่มุ่งให้ผู้เรียนศึกษาค้นคว้าประเด็นที่เป็นปัญหา ความต้องการในชุมชนท้องถิ่นและดำเนินกิจกรรมเพื่อการให้บริการทางสังคม หรือร่วมกับชุมชน องค์กรอื่นๆ ในการแก้ปัญหา หรือพัฒนาในเรื่องนั้นๆ

#### 6) โครงการงานด้านศิลปะและการแสดง (Art and Performance Project)

เป็นโครงการที่มุ่งส่งเสริมให้ผู้เรียนศึกษา ค้นคว้า นำความรู้ที่ได้จากการเรียนตามหลักสูตร โดยเฉพาะอย่างยิ่งด้านภาษาและสังคม มาต่อยอด สร้างผลงานด้านศิลปะและการแสดง เช่นงานศิลปกรรม ประติมากรรม หนังสือการ์ตูน การแต่งเพลง ดนตรี แสดงคอนเสิร์ต การแสดงละคร การสร้างภาพยนตร์สั้น ฯลฯ

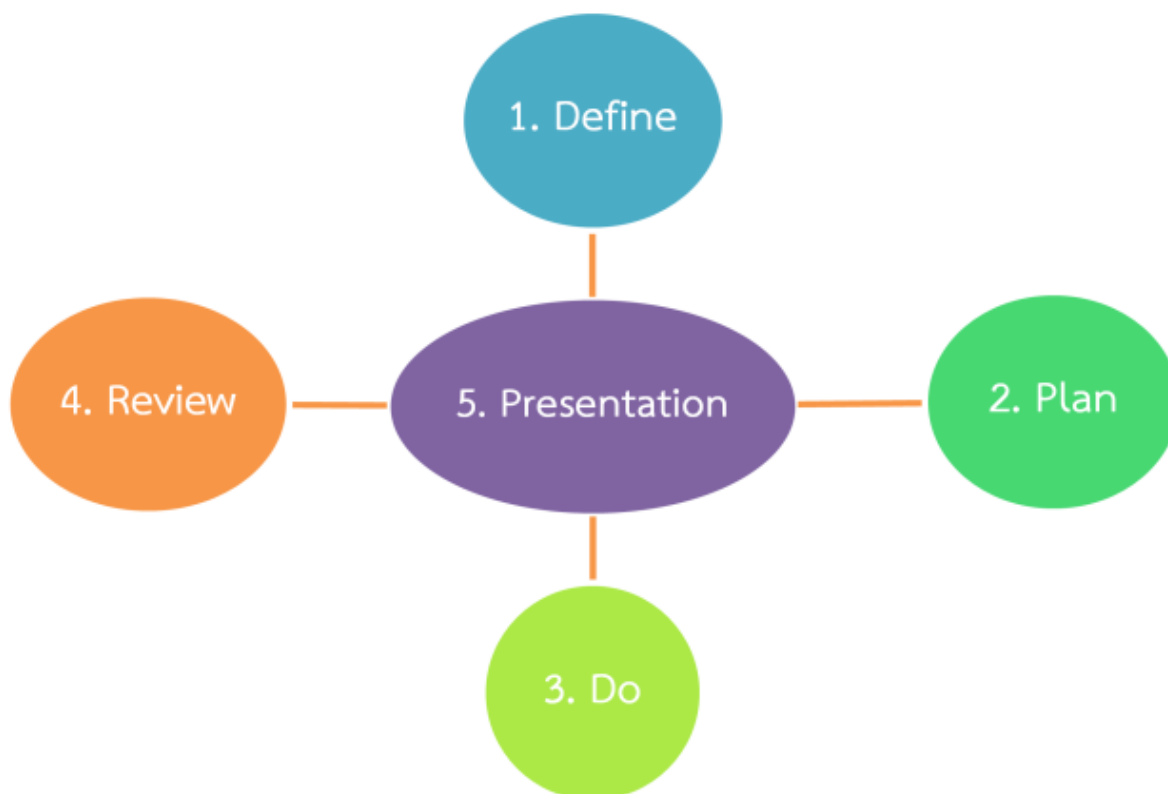
#### 7) โครงการงานเชิงบูรณาการการเรียนรู้

เป็นโครงการที่มุ่งส่งเสริมให้ผู้เรียนบูรณาการเชื่อมโยงความรู้จากต่างสาระการเรียนรู้ตั้งแต่สองสาขาวิชาขึ้นไป มาดำเนินการแก้ปัญหา หรือสร้างประเด็นการศึกษาค้นคว้า ทั้งในแง่มิติเชิงประวัติศาสตร์ ทักษะการประกอบอาชีพข้ามสาขาวิชา การแก้ปัญหาสิ่งแวดล้อม สังคม ที่ต้องนำความรู้ต่างสาขามาประยุกต์ใช้ การคิดค้นสร้างนวัตกรรมจากการบูรณาการความรู้ ฯลฯ

## กระบวนการจัดกิจกรรมการเรียนรู้

### แนวคิดที่ 1 ชั้นการจัดการเรียนรู้ ตาม รูปแบบจักรยานแห่งการเรียนรู้

แนวคิดนี้ มีความเชื่อว่า หากต้องการให้การเรียนรู้มีพลังและฝังในตัวผู้เรียนได้ ต้องเป็นการเรียนรู้ที่เรียนโดยการลงมือทำเป็นโครงงาน มีการร่วมมือกันทำเป็นทีม และทำกับปัญหาที่มีอยู่ในชีวิต ดังรูป



โมเดล จักรยานแห่งการเรียนรู้แบบ PBL

**๑. Define** คือ ขั้นตอนการระบุปัญหา ขอบข่าย ประเด็นที่จะทำโครงงาน เป็นการสร้างความเข้าใจระหว่างสมาชิกของทีมงานร่วมกับครู เกี่ยวกับ คำถาม ปัญหา ประเด็น ความท้าทายของโครงงานคืออะไร และเพื่อให้เกิดการเรียนรู้อะไร

**2. Plan** คือ การวางแผนการทำโครงงาน ครูก็ต้องวางแผนในการทำหน้าที่โค้ช รวมทั้งเตรียมเครื่องอำนวยความสะดวกในการทำโครงงานของผู้เรียน เตรียมคำถามเพื่อกระตุ้นให้คิดถึงประเด็นสำคัญ บางประเด็นที่ผู้เรียนอาจมองข้าม โดยถือหลักว่า ครูต้องไม่เข้าไปช่วยเหลือจนทีมงานขาดโอกาสคิดเองแก้ปัญหาเอง ผู้เรียนที่เป็นทีมงานก็ต้องวางแผนงานของตน แบ่งหน้าที่กันรับผิดชอบ การประชุมพบปะระหว่างทีมงาน การแลกเปลี่ยนข้อค้นพบแลกเปลี่ยนคำถาม แลกเปลี่ยนวิธีการ ยิ่งทำความเข้าใจร่วมกันไว้ชัดเจนเพียงใด งานในขั้นต่อไป (Do) ก็จะสะดวกเลื่อนไหลดีเพียงนั้น

**3. Do** คือ การลงมือทำ ผู้เรียนจะได้เรียนรู้ทักษะในการแก้ปัญหา การประสานงาน การทำงานร่วมกันเป็นทีม การจัดการความขัดแย้ง ทักษะในการทำงานภายใต้ทรัพยากรจำกัด ทักษะในการค้นหาความรู้เพิ่มเติม ทักษะในการทำงานในสภาพที่ทีมงานมีความแตกต่างหลากหลาย ทักษะการทำงานในสภาพกดดัน ทักษะในการบันทึกผลงาน ทักษะในการวิเคราะห์ผล และแลกเปลี่ยนข้อวิเคราะห์กับเพื่อนร่วมทีม เป็นต้น

ในขั้นตอน Do นี้ ครูจะได้มีโอกาสสังเกตทำความเข้าใจและเข้าใจผู้เรียนเป็นรายบุคคล และเรียนรู้หรือฝึกทำหน้าที่เป็นผู้ดูแล สนับสนุน กำกับ และโค้ชด้วย

**4. Review** คือ ผู้เรียนเรียนจะทบทวนการเรียนรู้ ว่าโครงการได้ผลตามความมุ่งหมายหรือไม่รวมถึงทบทวนว่างานหรือกิจกรรม หรือพฤติกรรมแต่ละขั้นตอนได้ให้บทเรียนอะไรบ้าง ทั้งขั้นตอนที่เป็นความสำเร็จและความล้มเหลว เพื่อนำมาทำความเข้าใจ และกำหนดวิธีทำงานใหม่ที่ถูกต้องเหมาะสมรวมทั้งเอาเหตุการณ์ระทึกใจ หรือเหตุการณ์ที่ภาคภูมิใจ ประทับใจ มาแลกเปลี่ยนเรียนรู้กัน ขั้นตอนนี้เป็นการเรียนรู้แบบทบทวนไตร่ตรอง (reflection) หรือ เรียกว่า AAR (After Action Review)

**5. Presentation** ผู้เรียนนำเสนอโครงการต่อชั้นเรียน เป็นขั้นตอนที่ให้การเรียนรู้ทักษะอีกชุดหนึ่งต่อเนื่องกับขั้นตอน Review เป็นขั้นตอนที่ทำให้เกิดการทบทวนขั้นตอนของงานและการเรียนรู้ที่เกิดขึ้นอย่างเข้มข้น แล้วเอามานำเสนอในรูปแบบที่เราใจให้อารมณ์และให้ความรู้ ทีมงานอาจสร้างนวัตกรรมในการนำเสนอก็ได้ โดยอาจเขียนเป็นรายงาน และนำเสนอเป็นการรายงานหน้าชั้น มีสื่อประกอบ หรือจัดทำวีดิทัศน์นำเสนอ หรือนำเสนอเป็นละคร เป็นต้น

**แนวคิดที่ ๒ แนวคิดที่ปรับจากการศึกษาการจัดการเรียนรู้แบบ PBL ที่ได้จากโครงการสร้างชุดความรู้เพื่อสร้างเสริมทักษะแห่งศตวรรษที่ 21 ของเด็กและเยาวชน: จากประสบการณ์ความสำเร็จของโรงเรียนไทย**

มีทั้งหมด 6 ขั้นตอน ดังนี้



ขั้นตอนการจัดการเรียนรู้แบบใช้โครงการเป็นฐาน(ปรับปรุงจาก ดุษฎี โยเหลาและคณะ, 2557: 20-23)

1. **ขั้นให้ความรู้พื้นฐาน** ครูให้ความรู้พื้นฐานเกี่ยวกับการทำโครงการก่อนการเรียนรู้ เนื่องจากการทำโครงการมีรูปแบบและขั้นตอนที่ชัดเจนและรัดกุม ดังนั้นผู้เรียนจึงมีความจำเป็นอย่างยิ่งที่จะต้องมีความรู้เกี่ยวกับโครงการไว้เป็นพื้นฐาน เพื่อใช้ในการปฏิบัติขณะทำงานโครงการจริง ในขั้นแสวงหาความรู้
2. **ขั้นกระตุ้นความสนใจ** ครูเตรียมกิจกรรมที่จะกระตุ้นความสนใจของผู้เรียน โดยต้องคิดหรือเตรียมกิจกรรมที่ดึงดูดให้ผู้เรียนสนใจ ใคร่รู้ ถึงความสนุกสนานในการทำโครงการหรือกิจกรรมร่วมกัน โดยกิจกรรมนั้นอาจเป็นกิจกรรมที่ครูกำหนดขึ้น หรืออาจเป็นกิจกรรมที่ผู้เรียนมีความสนใจต้องการจะทำอยู่แล้ว ทั้งนี้ในการกระตุ้นของครูจะต้องเปิดโอกาสให้ผู้เรียนเสนอจากกิจกรรมที่ได้เรียนรู้ผ่านการจัดการเรียนรู้ของครูที่เกี่ยวข้องกับชุมชนที่ผู้เรียนอาศัยอยู่หรือเป็นเรื่องใกล้ตัวที่สามารถเรียนรู้ได้ด้วยตนเอง
3. **ขั้นจัดกลุ่มร่วมมือ** ครูให้ผู้เรียนแบ่งกลุ่มกันแสวงหาความรู้ ใช้กระบวนการกลุ่มในการวางแผนดำเนินกิจกรรม โดยนักเรียนเป็นผู้ร่วมกันวางแผนกิจกรรมการเรียนรู้ของตนเอง โดยระดมความคิดและหารื้อแบ่งหน้าที่เพื่อเป็นแนวทางปฏิบัติร่วมกัน หลังจากที่ได้ทราบหัวข้อสิ่งที่ตนเองต้องเรียนรู้ในภาคเรียนนั้นๆ เรียบร้อยแล้ว
4. **ขั้นแสวงหาความรู้** ในขั้นแสวงหาความรู้มีแนวทางปฏิบัติสำหรับผู้เรียนในการทำกิจกรรม ดังนั้นนักเรียนลงมือปฏิบัติกิจกรรมโครงการตามหัวข้อที่กลุ่มสนใจผู้เรียนปฏิบัติหน้าที่ของตนตามข้อตกลงของกลุ่ม พร้อมทั้งร่วมมือกันปฏิบัติกิจกรรม โดยขอคำปรึกษาจากครูเป็นระยะเมื่อมีข้อสงสัยหรือปัญหาเกิดขึ้น ผู้เรียนร่วมกันเขียนรูปเล่ม สรุปรายงานจากโครงการที่ตนปฏิบัติ
5. **ขั้นสรุปสิ่งที่เรียนรู้** ครูให้ผู้เรียนสรุปสิ่งที่เรียนรู้จากการทำกิจกรรม โดยครูใช้คำถาม ถามผู้เรียนนำไปสู่การสรุปสิ่งที่เรียนรู้
6. **ขั้นนำเสนอผลงาน** ครูให้ผู้เรียนนำเสนอผลการเรียนรู้ โดยครูออกแบบกิจกรรมหรือจัดเวลาให้ผู้เรียนได้เสนอสิ่งที่ตนเองได้เรียนรู้ เพื่อให้เพื่อนร่วมชั้น และผู้เรียนอื่นๆ ในโรงเรียนได้ชมผลงานและเรียนรู้กิจกรรมที่ผู้เรียนปฏิบัติในการทำโครงการ

### การประเมินผล

๑. **ประเมินตามสภาพจริง** โดยผู้สอนและผู้เรียนร่วมกันประเมินผลว่ากิจกรรมที่ทำไปนั้นบรรลุตามจุดประสงค์ที่กำหนดไว้หรือไม่ อย่างไร ปัญหาและอุปสรรคที่พบคืออะไรบ้าง ได้ใช้วิธีการแก้ไขอย่างไร ผู้เรียนได้เรียนรู้อะไรบ้างจากการทำโครงการนั้นๆ
๒. **ประเมินโดยผู้เกี่ยวข้อง** ได้แก่
  - (1) ผู้เรียนประเมินตนเอง
  - (2) เพื่อนช่วยประเมิน
  - (3) ผู้สอนหรือครูที่ปรึกษาประเมิน
  - (4) ผู้ปกครองประเมิน
  - (5) บุคคลอื่น ๆ ที่สนใจและมีส่วนเกี่ยวข้อง



## บทบาทของครูผู้สอน:



### บทบาทของครูในฐานะผู้กระตุ้นการเรียนรู้

1. ใช้คำถามกระตุ้นการเรียนรู้ คำถามที่ใช้ในการกระตุ้นการเรียนรู้ นั้น ต้องเป็นคำถามที่มีลักษณะเป็นคำถามปลายเปิด เพื่อให้ผู้เรียนได้อธิบาย โดยขึ้นต้นว่า “ทำไม” หรือ ลงท้ายว่า “อย่างไรบ้าง” “อะไรบ้าง” “เพราะอะไร”
2. ทำหน้าที่เป็นผู้สังเกต ครูจะต้องคอยสังเกตว่า ผู้เรียนแต่ละคนมีพฤติกรรมอย่างไร ขณะปฏิบัติกิจกรรมเพื่อหาทางชี้แนะ กระตุ้น หรือยับยั้งพฤติกรรมที่ไม่เหมาะสม
3. สอนให้ผู้เรียนเรียนรู้การตั้งคำถาม เมื่อผู้เรียนสามารถตั้งคำถามได้ จะทำให้ผู้เรียนรู้จักถามเพื่อค้นคว้าข้อมูล รู้จักรับฟังความคิดเห็นของผู้อื่น และร่วมแสดงความคิดเห็นของตนเองในเรื่องที่เกี่ยวข้องกับการเรียนรู้
4. ให้คำแนะนำเมื่อนักเรียนเกิดข้อสงสัย ครูจะต้องเป็นผู้คอยแนะนำ ชี้แจง ให้ข้อมูลต่างๆ หรือยกตัวอย่างเหตุการณ์ใกล้ตัวต่างๆ ที่เกิดขึ้นในชีวิตประจำวันของผู้เรียนเชื่อมโยงไปสู่ความรู้ด้านอื่นๆ ในขณะทำกิจกรรมเมื่อนักเรียนเกิดข้อสงสัย หรือคำถาม โดยไม่บอกคำตอบ
5. เปิดโอกาสให้ผู้เรียนคิดหาคำตอบด้วยตนเอง สังเกตและคอยกระตุ้นด้วยคำถามให้ผู้เรียนได้คิดกิจกรรมที่อยากเรียนรู้และหาคำตอบในสิ่งที่สงสัยด้วยตนเอง
6. เปิดโอกาสให้ผู้เรียนสร้างสรรค์ผลงานอย่างอิสระ ตามความคิดและความสามารถของตนเอง เพื่อให้ผู้ใช้ได้ใช้จินตนาการและความสามารถของตนเองในการคิดสร้างสรรค์อย่างเต็มที่

ความสัมพันธ์ระหว่าง Project-based learning กับ Problem-based learning

